



ที่ ศธ ๕๑๐๒.๒/๑๖๑

สำนักงานเลขาธิการคุรุสภา
กระทรวงศึกษาธิการ
กทม. ๑๐๓๐๐

๒๔ ธันวาคม ๒๕๖๓

เรื่อง การตรวจสอบสถานะ การพิมพ์ใบอนุญาต และการแสดงใบอนุญาตอิเล็กทรอนิกส์

เรียน ผู้อำนวยการสำนักงานเขตพื้นที่การศึกษามัธยมศึกษาทุกเขต

อ้างถึง หนังสือสำนักงานเลขาธิการคุรุสภา ด่วนมาก ที่ ศธ ๕๑๐๒.๒/๑๕๓ ลงวันที่ ๑๑ พฤศจิกายน ๒๕๖๓

สิ่งที่ส่งมาด้วย ๑. การตรวจสอบสถานะ การพิมพ์ใบอนุญาต และการแสดงใบอนุญาตอิเล็กทรอนิกส์ จำนวน ๑ ฉบับ
๒. ตัวอย่างใบอนุญาตอิเล็กทรอนิกส์ จำนวน ๑ ฉบับ

ตามหนังสือที่อ้างถึง สำนักงานเลขาธิการคุรุสภาได้แจ้งประชาสัมพันธ์การออกประกาศคณะกรรมการคุรุสภา เรื่อง กำหนดแบบใบอนุญาตประกอบวิชาชีพทางการศึกษา พ.ศ. ๒๕๖๓ และขอความร่วมมือหน่วยงานของท่านเผยแพร่ประชาสัมพันธ์ไปยังผู้ประกอบการวิชาชีพทางการศึกษา หน่วยงานการศึกษาในสังกัดและประชาชนได้รับทราบทั่วกัน นั้น

เพื่อมิให้ผู้ได้รับใบอนุญาตประกอบวิชาชีพทางการศึกษาประสบปัญหาในการนำใบอนุญาตอิเล็กทรอนิกส์ไปใช้หรืออ้างอิงในการติดต่อหน่วยงานของรัฐและหน่วยงานภาคเอกชนที่เกี่ยวข้อง รวมทั้งเพื่อให้เกิดความเข้าใจตรงกันในทางปฏิบัติ สำนักงานเลขาธิการคุรุสภาจึงได้จัดทำข้อมูลเพิ่มเติมเกี่ยวกับการตรวจสอบสถานะการพิมพ์ใบอนุญาต และการแสดงใบอนุญาตอิเล็กทรอนิกส์ โดยกำหนดให้ผู้ยื่นคำขอขึ้นทะเบียนหรือต่ออายุใบอนุญาตประกอบวิชาชีพทางการศึกษา และคำขอนั้นได้มีการอนุมัติจากคณะกรรมการมาตรฐานวิชาชีพ ตั้งแต่วันที่ ๑๖ ตุลาคม ๒๕๖๓ เป็นต้นไป จะได้รับใบอนุญาตรูปแบบ “ใบอนุญาตอิเล็กทรอนิกส์” เพื่อใช้เป็นหลักฐานในการประกอบวิชาชีพตามพระราชบัญญัติสภาครูและบุคลากรทางการศึกษา พ.ศ. ๒๕๔๖ รายละเอียดตามสิ่งที่ส่งมาด้วย ๑ และ ๒ และปรากฏตาม QR Code ท้ายหนังสือฉบับนี้

ในการนี้ สำนักงานเลขาธิการคุรุสภาใคร่ขอความร่วมมือมายังหน่วยงานของท่านประชาสัมพันธ์และสร้างการรับรู้ให้กับสถานศึกษาและหน่วยงานการศึกษาในสังกัดได้รับทราบทั่วกัน

จึงเรียนมาเพื่อโปรดพิจารณา และขอขอบคุณมา ณ โอกาสนี้

ขอแสดงความนับถือ

(นายดิศกุล เกษมสวัสดิ์)

เลขาธิการคุรุสภา

สำนักทะเบียนและใบอนุญาตประกอบวิชาชีพ

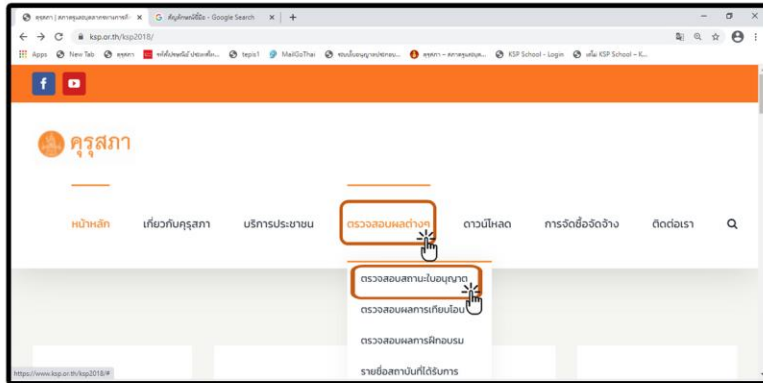
โทร. ๐ ๒๓๐๔ ๙๘๙๙ กต ๑

โทรสาร ๐ ๒๒๘๒ ๑๘๕๔



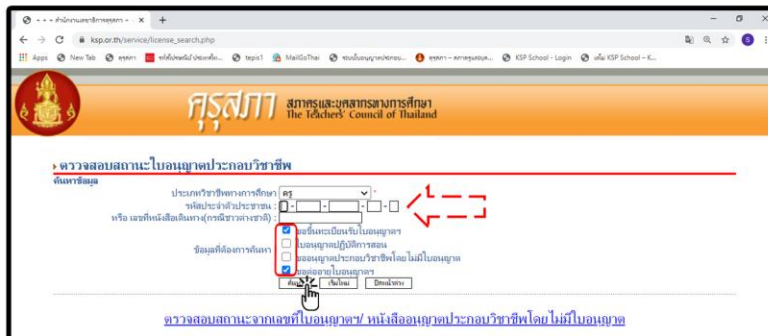
การตรวจสอบสถานะ การพิมพ์ใบอนุญาต และการแสดงใบอนุญาตอิเล็กทรอนิกส์

การตรวจสอบสถานะ ผ่านเว็บไซต์ครูสภา



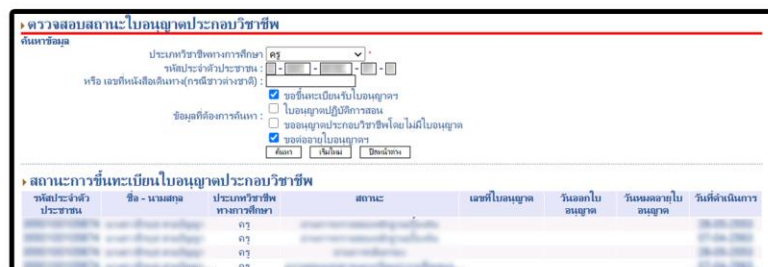
1

- * เข้าเว็บไซต์ของครูสภา www.ksp.or.th
- * คลิกเลือก “ตรวจสอบผลต่างๆ”
- * คลิกเลือก “ตรวจสอบสถานะใบอนุญาต”



2

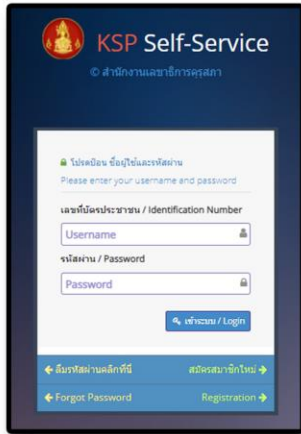
- * คลิกเลือก “ประเภทวิชาชั้นประถมศึกษา”
- * กรอกเลขบัตรประชาชน หรือ เลขประจำตัว 13 หลัก
- * เลือกหัวข้อ “ขอขึ้นทะเบียนรับใบอนุญาตฯ” หรือ “ขอต่ออายุใบอนุญาตฯ”
- * คลิก “ค้นหา” จะปรากฏข้อมูลใบอนุญาตประกอบวิชาชีพ



3

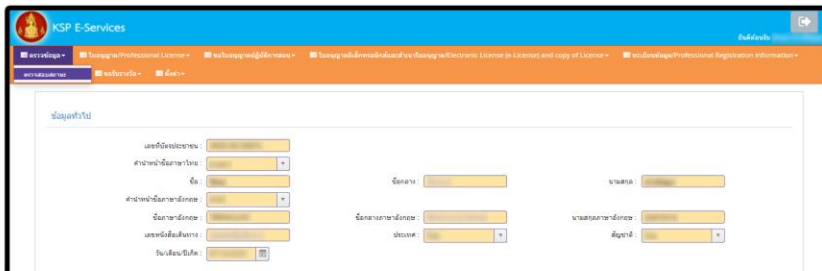
- * ปรากฏข้อมูลสถานะใบอนุญาต

การตรวจสอบสถานะ: ผ่าน KSP Self-Service



1

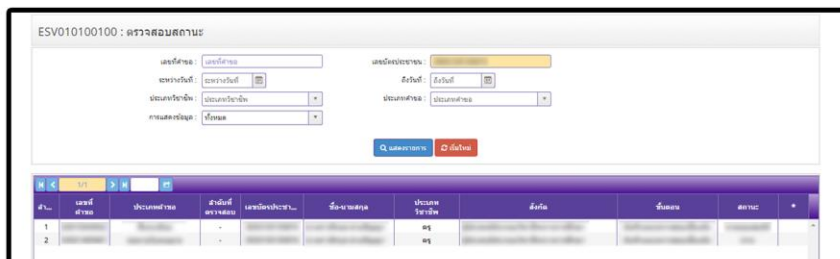
* เข้าระบบ KSP Self-Service



2

* คลิกเลือกเมนู “ตรวจสอบข้อมูล”

* คลิกเลือกเมนู “ตรวจสอบสถานะ”



3

* ปรากฏข้อมูลสถานะใบอนุญาต “ผ่าน”

การตรวจสอบสถานะ ผ่าน KSP School



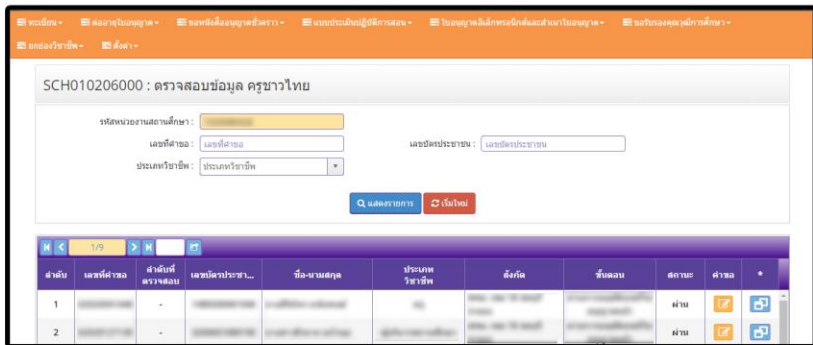
1

* เข้าระบบ KSP School



2

- * คลิกเลือกเมนู “ต่ออายุใบอนุญาต”
- * คลิกเลือกเมนู “ตรวจสอบข้อมูลครูชาวไทย” หรือ “ตรวจสอบข้อมูลครูชาวต่างประเทศ”



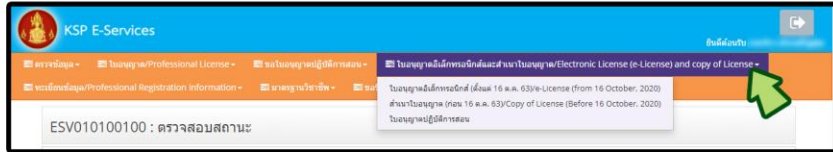
3

* ปรากฏข้อมูลสถานะใบอนุญาต “ผ่าน”

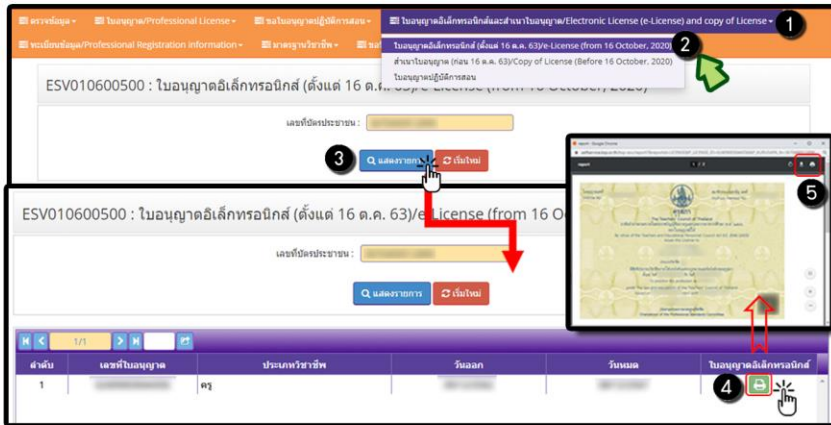
การพิมพ์ใบอนุญาตฯ หรือสำเนาใบอนุญาตฯ ผ่านระบบ KSP Self-Service



- 1 * เข้าสู่ระบบ KSP Self-Service
- 2 * เลือกเมนู “ใบอนุญาตอิเล็กทรอนิกส์และสำเนาใบอนุญาต Electronic License (e-License) and copy of License”

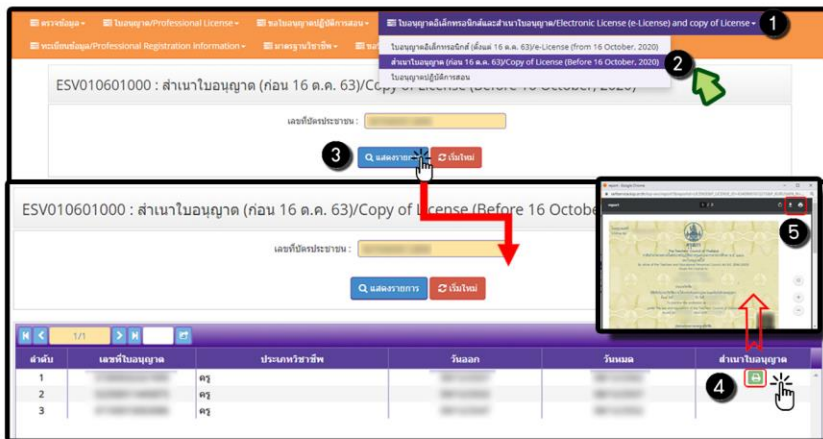


- 3 * คลิก “ใบอนุญาตอิเล็กทรอนิกส์ (ตั้งแต่ 16 ต.ค. 63)” ตัวอย่าง



1. คลิกที่เมนูใบอนุญาตอิเล็กทรอนิกส์และสำเนาใบอนุญาต/ Electronic License (e-License) and copy of License
2. คลิกที่ใบอนุญาตอิเล็กทรอนิกส์ (ตั้งแต่ 16 ต.ค. 63)/ e-License (from 16 October 2020)
3. คลิกที่ปุ่ม แสดงรายการ
4. คลิกที่สัญลักษณ์สี่เหลี่ยม เพื่อแสดงใบอนุญาตประกอบวิชาชีพ
5. คลิกที่ปุ่มสัญลักษณ์เครื่องพิมพ์

หรือ * คลิก “สำเนาใบอนุญาต (ก่อน 16 ต.ค. 63)” ตัวอย่าง



1. คลิกที่เมนูใบอนุญาตอิเล็กทรอนิกส์และสำเนาใบอนุญาต/ Electronic License (e-License) and copy of License
2. คลิกที่ใบอนุญาตอิเล็กทรอนิกส์ (ก่อน 16 ต.ค. 63)/ e-License (Before 16 October 2020)
3. คลิกที่ปุ่ม แสดงรายการ
4. คลิกที่สัญลักษณ์สี่เหลี่ยม เพื่อแสดงใบอนุญาตประกอบวิชาชีพ
5. คลิกที่ปุ่มสัญลักษณ์เครื่องพิมพ์

หมายเหตุ

1. กรณีผู้ขอขึ้นทะเบียนรับใบอนุญาต หรือขอต่ออายุใบอนุญาตที่คณะกรรมการมาตรฐานวิชาชีพ อนุมัติใบอนุญาต ตั้งแต่วันที่ 16 ตุลาคม 2563 เป็นต้นไป ครูสภาจะออกใบอนุญาตประกอบวิชาชีพรูปแบบ “ใบอนุญาตอิเล็กทรอนิกส์” ตามประกาศคณะกรรมการครูสภา เรื่อง กำหนดแบบใบอนุญาตประกอบวิชาชีพทางการศึกษา พ.ศ. 2563
2. กรณีผู้ขอขึ้นทะเบียนรับใบอนุญาต หรือขอต่ออายุใบอนุญาตที่คณะกรรมการมาตรฐานวิชาชีพ อนุมัติใบอนุญาต ก่อนวันที่ 16 ตุลาคม 2563 ครูสภาจะออกใบอนุญาตประกอบวิชาชีพพร้อมกับบัตรประจำตัวสมาชิกครูสภา และสามารถพิมพ์ “สำเนาใบอนุญาต” เพื่อนำไปใช้แสดงเป็นหลักฐานในการประกอบวิชาชีพตามประกาศคณะกรรมการครูสภา เรื่อง การใช้สำเนาใบอนุญาตประกอบวิชาชีพทางการศึกษาอิเล็กทรอนิกส์ ลงวันที่ 10 มีนาคม 2563

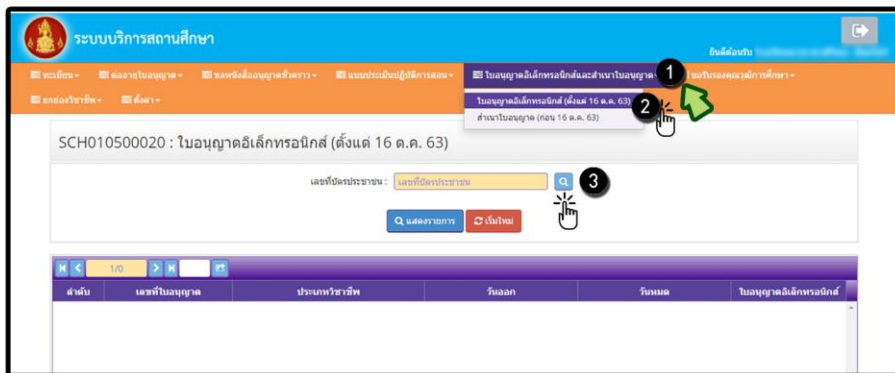
การพิมพ์ใบอนุญาตฯ หรือสำเนาใบอนุญาตฯ ผ่านระบบ KSP School



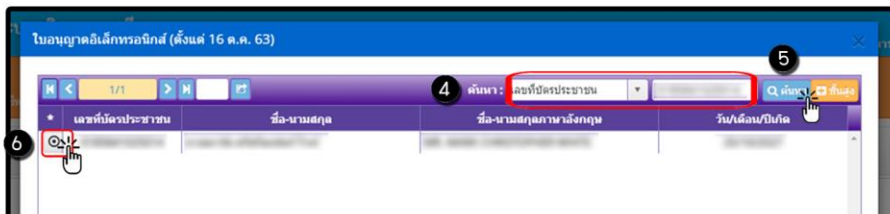
- 1 * เข้าสู่ระบบ KSP School
- 2 * เลือกเมนู “ใบอนุญาตอิเล็กทรอนิกส์และสำเนาใบอนุญาต”



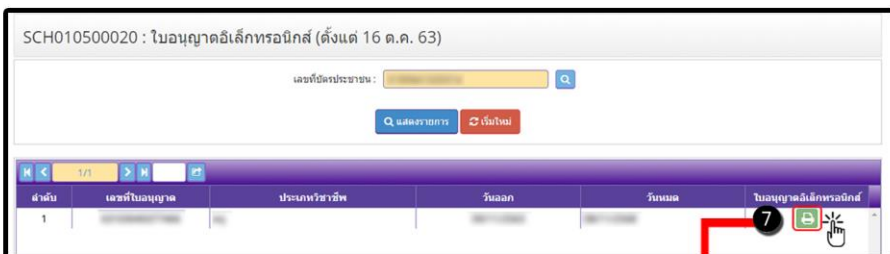
- 3 * คลิก “ใบอนุญาตอิเล็กทรอนิกส์ (ตั้งแต่ 16 ต.ค. 63)” ดังรูป



1. คลิกที่เมนูใบอนุญาตอิเล็กทรอนิกส์และสำเนาใบอนุญาต
2. คลิกที่เมนูใบอนุญาตอิเล็กทรอนิกส์ (ตั้งแต่ 16 ต.ค. 63)
3. คลิกที่ปุ่มแว่นขยายจะปรากฏหน้าจอเพื่อทำการค้นหา



4. คลิกเลือกที่ “เลขที่บัตรประชาชน”
5. กรอกเลขบัตรประชาชน หรือเลขประจำตัว 13 หลัก และคลิกที่ปุ่ม ค้นหา

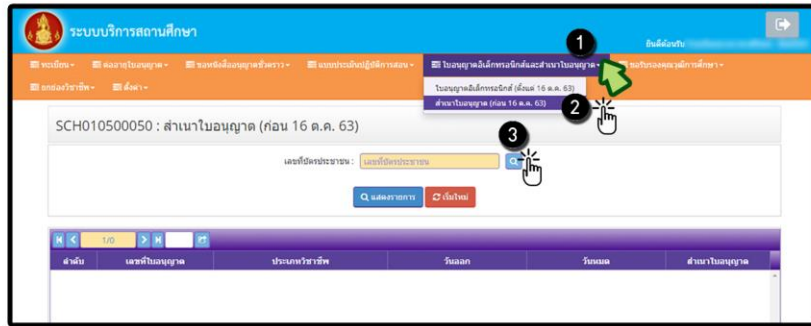


6. เมื่อมีข้อมูลขึ้น ให้คลิกที่ปุ่ม วงกลมสีดำ
7. คลิกที่ปุ่มสัญลักษณ์สีเขียว เพื่อแสดงใบอนุญาตฯ



8. คลิกที่ปุ่มสัญลักษณ์เครื่องพิมพ์

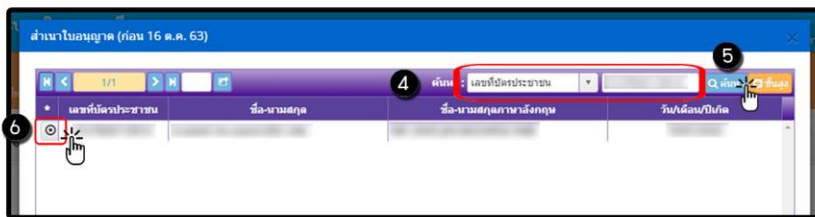
หรือ * คลิก “สำเนาใบอนุญาต (ก่อน 16 ต.ค. 63)” ดังรูป



1. คลิกที่เมนูใบอนุญาตอิเล็กทรอนิกส์ และสำเนาใบอนุญาต

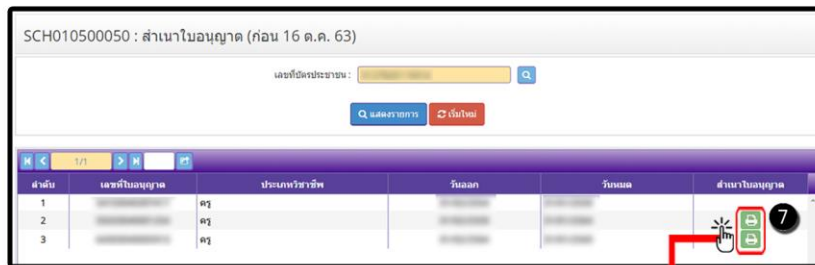
2. คลิกที่เมนูสำเนาใบอนุญาต (ก่อน 16 ต.ค. 63)

3. คลิกที่ปุ่มแว่นขยาย จะปรากฏหน้าจอ เพื่อทำการค้นหา



4. คลิกเลือกที่ “เลขที่บัตรประชาชน”

5. กรอกเลขบัตรประชาชน หรือ เลขประจำตัว 13 หลัก และคลิกที่ปุ่ม ค้นหา



6. เมื่อมีข้อมูลขึ้น ให้คลิกที่ปุ่ม วงกลมสีดำ

7. คลิกที่ปุ่มสัญลักษณ์สีเขียว เพื่อแสดงใบอนุญาต



8. คลิกที่ปุ่มสัญลักษณ์เครื่องพิมพ์

หมายเหตุ

1. กรณีผู้ขอขึ้นทะเบียนรับใบอนุญาต หรือขอต่ออายุใบอนุญาตที่คณะกรรมการมาตรฐานวิชาชีพ อนุมัติใบอนุญาต **ตั้งแต่วันที่ 16 ตุลาคม 2563** เป็นต้นไป ศรศ.จะออกใบอนุญาตประกอบวิชาชีพรูปแบบ “ใบอนุญาตอิเล็กทรอนิกส์” ตามประกาศคณะกรรมการคุรุสภา เรื่อง กำหนดแบบใบอนุญาตประกอบวิชาชีพทางการศึกษา พ.ศ. 2563
2. กรณีผู้ขอขึ้นทะเบียนรับใบอนุญาต หรือขอต่ออายุใบอนุญาตที่คณะกรรมการมาตรฐานวิชาชีพ อนุมัติใบอนุญาต **ก่อนวันที่ 16 ตุลาคม 2563** ศรศ.จะออกใบอนุญาตประกอบวิชาชีพพร้อมกับบัตรประจำตัวสมาชิกคุรุสภา และสามารถพิมพ์ “สำเนาใบอนุญาต” เพื่อนำไปใช้แสดงเป็นหลักฐานในการประกอบวิชาชีพตามประกาศคณะกรรมการคุรุสภา เรื่อง การใช้สำเนาใบอนุญาตประกอบวิชาชีพทางการศึกษาอิเล็กทรอนิกส์ ลงวันที่ 10 มีนาคม 2563
3. ในระบบ KSP School สามารถพิมพ์ใบอนุญาตอิเล็กทรอนิกส์ เฉพาะผู้ที่มีข้อมูลในทะเบียนของสถานศึกษา ในระบบ KSP School แล้วเท่านั้น

การเสนอใบอนุญาตอิเล็กทรอนิกส์

ผู้ได้รับใบอนุญาตประกอบวิชาชีพทางการศึกษา สามารถเสนอใบอนุญาตด้วยวิธีการทางข้อมูลอิเล็กทรอนิกส์ หรือสำเนาภาพถ่ายใบอนุญาต ซึ่งมีวิธีการแสดง ดังนี้


1 การเสนอใบอนุญาตที่ได้จากการสำเนา ในรูปแบบของดิจิทัลสแกน หรือถ่ายภาพตัวจริงลงในโทรศัพท์ โดยจะเป็นภาพถ่ายขาวดำหรือสี ก็ได้




รูปแบบของดิจิทัลสแกนผ่านแอปพลิเคชัน



ถ่ายภาพตัวจริงลงในโทรศัพท์ โดยจะเป็นภาพถ่ายขาวดำหรือสี ก็ได้

2 การเสนอใบอนุญาตบนอุปกรณ์อิเล็กทรอนิกส์ ซึ่งเป็นภาพจากการดาวน์โหลด ผ่านระบบ KSP School หรือ KSP Self-Service ในหน้าจอพิมพ์ใบอนุญาต ให้เลือกที่สัญลักษณ์ 



3 การเสนอใบอนุญาตซึ่งเป็นการพิมพ์ใบอนุญาตจากเครื่องคอมพิวเตอร์ทั้งเป็นแบบสีและขาวดำ ผ่านระบบ KSP School หรือ KSP Self-Service ในหน้าจอพิมพ์ใบอนุญาต ให้เลือกที่สัญลักษณ์ 



การเสนอใบอนุญาตอิเล็กทรอนิกส์ด้วยวิธีการข้างต้น ให้ถือว่าผู้ประกอบวิชาชีพมีใบอนุญาตอยู่กับตัว ทั้งนี้ ใบอนุญาตข้างต้นจะต้องปรากฏข้อมูลใบอนุญาตทั้งด้านหน้าและด้านหลังอย่างครบถ้วน ถูกต้อง ตามรูปแบบใบอนุญาตที่กำหนด และต้องปรากฏเครื่องหมาย QR code ที่ชัดเจน เพื่อเป็นหลักฐาาน แลแสดงตนว่าเป็นผู้มีคุณภาพตามมาตรฐานวิชาชีพและจรรยาบรรณของวิชาชีพ



ตัวอย่างใบอนุญาตอิเล็กทรอนิกส์

(ด้านหน้า)

(ด้านหลัง)

- หมายเลข 1 เลขที่ใบอนุญาต
หมายเลข 2 เลขที่สมาชิกคุรุสภา
หมายเลข 3 ชื่อ - สกุล ภาษาไทยและภาษาอังกฤษ
หมายเลข 4, 5 ประเภทวิชาชีพ ภาษาไทยและภาษาอังกฤษ
หมายเลข 6, 7 วันที่ออกใบอนุญาต ภาษาไทยและภาษาอังกฤษ
หมายเลข 8, 9 วันหมดอายุใบอนุญาต ภาษาไทยและภาษาอังกฤษ
หมายเลข 10 ลายมือชื่อประธานกรรมการมาตรฐานวิชาชีพ
หมายเลข 11, 12 ลายมือชื่อ และชื่อ-สกุล เจ้าหน้าที่ (ผู้อำนวยการสำนักทะเบียนและใบอนุญาตประกอบวิชาชีพ)
หมายเลข 13, 14 ลายมือชื่อ และชื่อ-สกุล นายทะเบียน (เลขานุการคุรุสภา)
หมายเลข 15 QR Code ด้านหน้าและด้านหลังใบอนุญาต เพื่อตรวจสอบและยืนยันว่าบุคคลในใบอนุญาต เป็นผู้ที่ได้ขึ้นทะเบียนรับใบอนุญาตอย่างถูกต้อง